

MUNICIPIO DE SALINAS (a)					
Estado de Situación Financiera Detallado - LDF					
Al 31 de diciembre de 2019 y al 31 de Diciembre de 2020 (b)					
(PESOS)					
Concepto (c)	2020 (d)	31 de diciembre de 2019 (e)	Concepto (c)	2020 (d)	31 de diciembre de 2019 (e)
ACTIVO			PASIVO		
Activo Circulante			Activo Circulante		
a. Efectivo y Equivalentes (a=a1+a2+a3+a4+a5+a6+a7)	7,179,796	6,309,967	a. Cuentas por Pagar a Corto Plazo (a=a1+a2+a3+a4+a5+a6+a7+a8+a9)	22,735,475	24,389,127
a1) Efectivo	0	0	a1) Servicios Personales por Pagar a Corto Plazo	367,458	314,997
a2) Bancos/Tesorería	7,179,796	6,309,967	a2) Proveedores por Pagar a Corto Plazo	5,800,374	6,776,645
a3) Bancos/Depositos y Otros	0	0	a3) Contratistas por Obras Públicas por Pagar a Corto Plazo	100,214	100,214
a4) Inversiones Temporales (Hasta 3 meses)	0	0	a4) Participaciones y Aportaciones por Pagar a Corto Plazo	0	0
a5) Fondos con Afectación Específica	0	0	a5) Transferencias Otorgadas por Pagar a Corto Plazo	742,119	828,782
a6) Depósitos de Fondos de Terceros en Garantía y/o Administración	0	0	a6) Intereses, Comisiones y Otros Gastos de la Deuda Pública por Pagar a Corto Plazo	0	0
a7) Otros Efectivos y Equivalentes	0	0	a7) Retenciones y Contribuciones por Pagar a Corto Plazo	15,711,823	16,368,509
b. Derechos a Recibir Efectivo o Equivalentes	4,336,257	4,738,209	a8) Devoluciones de la Ley de Ingresos por Pagar a Corto Plazo	0	0
b1) Inversiones Financieras de Corto Plazo	0	0	a9) Otras Cuentas por Pagar a Corto Plazo	13,289	0
b2) Cuentas por Cobrar a Corto Plazo	-30,016	0	b. Documentos por Pagar a Corto Plazo (b=b1+b2+b3)	-27,613	-27,613
b3) Deudores Diversos por Cobrar a Corto Plazo	149,317	1,450,222	b1) Documentos Comerciales por Pagar a Corto Plazo	0	0
b4) Ingresos por Recuperar a Corto Plazo	0	0	b2) Documentos con Contratistas por Obras Públicas por Pagar a Corto Plazo	0	0
b5) Deudores por Anticipos de la Tesorería a Corto Plazo	711	711	b3) Otros Documentos por Pagar a Corto Plazo	-27,613	-27,613
b6) Préstamos Otorgados a Corto Plazo	2,587	2,587	c. Porción a Corto Plazo de la Deuda Pública (c=c1+c2)	0	0
b7) Otros Derechos a Recibir Efectivo o Equivalentes a Corto Plazo	4,213,658	3,284,689	c1) Porción a Corto Plazo de la Deuda Pública	0	0
c. Derechos a Recibir Bienes o Servicios (c=c1+c2+c3+c4+c5)	0	0	c2) Porción a Corto Plazo de Arrendamiento Financiero	0	0
c1) Anticipo a Proveedores por Adquisición de Bienes y Prestación de Servicios a Corto Plazo	0	0	d. Títulos y Valores a Corto Plazo	0	0
c2) Anticipo a Proveedores por Adquisición de Bienes Inmuebles y Muebles a Corto Plazo	0	0	e. Pasivos Diferidos a Corto Plazo (e=e1+e2+e3)	0	0
c3) Anticipo a Proveedores por Adquisición de Bienes Intangibles a Corto Plazo	0	0	e1) Ingresos Cobrados por Adelantado a Corto Plazo	0	0
c4) Anticipo a Contratistas por Obras Públicas a Corto Plazo	0	0	e2) Intereses Cobrados por Adelantado a Corto Plazo	0	0
c5) Otros Derechos a Recibir Bienes o Servicios a Corto Plazo	0	0	e3) Otros Pasivos Diferidos a Corto Plazo	0	0
d. Inventarios (d=d1+d2+d3+d4+d5)	0	0	f. Fondos y Bienes de Terceros en Garantía y/o Administración a Corto Plazo (f=f1+f2+f3+f4+f5+f6)	0	0
d1) Inventario de Mercancías para Venta	0	0	f1) Fondos en Garantía a Corto Plazo	0	0
d2) Inventario de Mercancías Terminadas	0	0	f2) Fondos en Administración a Corto Plazo	0	0
d3) Inventario de Mercancías en Proceso de Elaboración	0	0	f3) Fondos Confinados a Corto Plazo	0	0
d4) Inventario de Materias Primas, Materiales y Suministros para Producción	0	0	f4) Fondos de Fideicomisos, Mandatos y Contratos Análogos a Corto Plazo	0	0
d5) Bienes en Tránsito	0	0	f5) Otros Fondos de Terceros en Garantía y/o Administración a Corto Plazo	0	0
e. Almacenes	0	0	f6) Valores y Bienes en Garantía a Corto Plazo	0	0
f. Estimación por Pérdida o Deterioro de Activos Circulantes (f=f1+f2)	0	0	g. Provisiones a Corto Plazo (g=g1+g2+g3)	0	0
f1) Estimaciones para Cuentas Incobrables por Derechos a Recibir Efectivo o Equivalentes	0	0	g1) Provisión para Demandas y Juicios a Corto Plazo	0	0
f2) Estimación por Deterioro de Inventarios	0	0	g2) Provisión para Contingencias a Corto Plazo	0	0
g. Otros Activos Circulantes (g=g1+g2+g3+g4)	0	0	g3) Otras Provisiones a Corto Plazo	0	0
g1) Valores en Garantía	0	0	h. Otros Pasivos a Corto Plazo (h=h1+h2+h3)	35,877	161,020
g2) Bienes en Garantía (excluye depósitos de fondos)	0	0	h1) Ingresos por Clasificar	5,138	1,474
g3) Bienes Derivados de Embargos, Decomisos, Aseguramientos y Dación en Pago	0	0	h2) Recaudación por Participar	0	0
g4) Adquisición con Fondos de Terceros	0	0	h3) Otros Pasivos Circulantes	30,740	159,546
IA. Total de Activos Circulantes (IA = a + b + c + d + e + f + g)	11,516,053	11,048,176	IA. Total de Pasivos Circulantes (IA = a + b + c + d + e + f + g + h)	22,743,738	24,522,533
Activo No Circulante			Pasivo No Circulante		
a. Inversiones Financieras a Largo Plazo	0	0	a. Cuentas por Pagar a Largo Plazo	0	0
b. Derechos a Recibir Efectivo o Equivalentes a Largo Plazo	0	0	b. Documentos por Pagar a Largo Plazo	0	0
c. Bienes Inmuebles, Infraestructura y Construcciones en Proceso	86,943,308	86,943,308	c. Deuda Pública a Largo Plazo	0	0
d. Bienes Muebles	18,083,961	16,120,876	d. Pasivos Diferidos a Largo Plazo	0	0
e. Activos Intangibles	55,395	55,395	e. Fondos y Bienes de Terceros en Garantía y/o en Administración a Largo Plazo	139,744	139,744
f. Depreciación, Deterioro y Amortización Acumulada de Bienes	0	0	f. Provisiones a Largo Plazo	0	0
g. Activos Diferidos	113,680	113,680	IB. Total de Pasivos No Circulantes (IB = a + b + c + d + e + f)	139,744	139,744
h. Estimación por Pérdida o Deterioro de Activos no Circulantes	0	0	II. Total del Pasivo (II = IA + IB)	22,883,482	24,662,277
i. Otros Activos no Circulantes	0	0	HACIENDA PÚBLICA/PATRIMONIO		
IB. Total de Activos No Circulantes (IB = a + b + c + d + e + f + g + h + i)	105,196,344	103,233,259	III. Hacienda Pública/Patrimonio Contribuido (III = a + b + c)		
I. Total del Activo (I = IA + IB)	116,712,397	114,281,435	a. Aportaciones	0	0
			b. Donaciones de Capital	0	0
			c. Actualización de la Hacienda Pública/Patrimonio	0	0
			III. Hacienda Pública/Patrimonio Generado (III = a + b + c + d + e)	93,807,871	88,194,045
			a. Resultados del Ejercicio (Ahorro/Desahorro)	7,788,489	2,413,508
			b. Resultados de Ejercicios Anteriores	86,019,350	85,780,518
			c. Reservas	0	0
			d. Reservas	0	0
			e. Rectificaciones de Resultados de Ejercicios Anteriores	33	19
			III. Exceso o Insuficiencia en la Actualización de la Hacienda Pública/Patrimonio (III = a + b)	0	0
			a. Resultado por Posición Monetaria	0	0
			b. Resultado por Tenencia de Activos no Monetarios	0	0
			IV. Total Hacienda Pública/Patrimonio (IV = III + III)	93,807,871	88,194,045
			IV. Total del Pasivo y Hacienda Pública/Patrimonio (IV = II + III)	116,691,354	112,856,322



Presidencia Municipal
H. Ayuntamiento 2018-2021
Salinas S.L.P.

Tesorería Municipal
H. Ayuntamiento 2018-2021
Salinas S.L.P.

Antonio Paéz Galván
C. PROF. ANTONIO V. PAEZ GALVAN
PRESIDENTE MUNICIPAL CONSTITUCIONAL

L.C. Edith Alejandra Cuevas Ramirez
L.C. EDITH ALEJANDRA CUEVAS RAMIREZ
TESORERO MUNICIPAL

Arnulfo Frausto Almaguer
C. ARNULFO FRAUSTO ALMAGUER
SINDICO MUNICIPAL

C. Amparo Quintero Garcia
C. AMPARO QUINTERO GARCIA
REGIDOR DE HACIENDA

Presidencia Municipal
H. Ayuntamiento 2018-2021
Salinas S.L.P.

SINDICO MUNICIPAL
H. AYUNTAMIENTO 2018-2021
SALINAS, S.L.P.

No.	NOMBRE	CATEGORIA	OBSERVACIONES
1	[Faint text]	[Faint text]	[Faint text]
2	[Faint text]	[Faint text]	[Faint text]
3	[Faint text]	[Faint text]	[Faint text]
4	[Faint text]	[Faint text]	[Faint text]
5	[Faint text]	[Faint text]	[Faint text]
6	[Faint text]	[Faint text]	[Faint text]
7	[Faint text]	[Faint text]	[Faint text]
8	[Faint text]	[Faint text]	[Faint text]
9	[Faint text]	[Faint text]	[Faint text]
10	[Faint text]	[Faint text]	[Faint text]
11	[Faint text]	[Faint text]	[Faint text]
12	[Faint text]	[Faint text]	[Faint text]
13	[Faint text]	[Faint text]	[Faint text]
14	[Faint text]	[Faint text]	[Faint text]
15	[Faint text]	[Faint text]	[Faint text]
16	[Faint text]	[Faint text]	[Faint text]
17	[Faint text]	[Faint text]	[Faint text]
18	[Faint text]	[Faint text]	[Faint text]
19	[Faint text]	[Faint text]	[Faint text]
20	[Faint text]	[Faint text]	[Faint text]
21	[Faint text]	[Faint text]	[Faint text]
22	[Faint text]	[Faint text]	[Faint text]
23	[Faint text]	[Faint text]	[Faint text]
24	[Faint text]	[Faint text]	[Faint text]
25	[Faint text]	[Faint text]	[Faint text]
26	[Faint text]	[Faint text]	[Faint text]
27	[Faint text]	[Faint text]	[Faint text]
28	[Faint text]	[Faint text]	[Faint text]
29	[Faint text]	[Faint text]	[Faint text]
30	[Faint text]	[Faint text]	[Faint text]
31	[Faint text]	[Faint text]	[Faint text]
32	[Faint text]	[Faint text]	[Faint text]
33	[Faint text]	[Faint text]	[Faint text]
34	[Faint text]	[Faint text]	[Faint text]
35	[Faint text]	[Faint text]	[Faint text]
36	[Faint text]	[Faint text]	[Faint text]
37	[Faint text]	[Faint text]	[Faint text]
38	[Faint text]	[Faint text]	[Faint text]
39	[Faint text]	[Faint text]	[Faint text]
40	[Faint text]	[Faint text]	[Faint text]
41	[Faint text]	[Faint text]	[Faint text]
42	[Faint text]	[Faint text]	[Faint text]
43	[Faint text]	[Faint text]	[Faint text]
44	[Faint text]	[Faint text]	[Faint text]
45	[Faint text]	[Faint text]	[Faint text]
46	[Faint text]	[Faint text]	[Faint text]
47	[Faint text]	[Faint text]	[Faint text]
48	[Faint text]	[Faint text]	[Faint text]
49	[Faint text]	[Faint text]	[Faint text]
50	[Faint text]	[Faint text]	[Faint text]

Pres:
H. Ayunta
Salina

Secretar
H. Ayunta
Salina

Presidenc
H. Ayuntami
Salina



MUNICIPIO DE SALINAS (a)							
Informe Analítico de la Deuda Pública y Otros Pasivos - LDF							
Del 1 de Enero al 31 de Diciembre de 2020 (b)							
(PESOS)							
Denominación de la Deuda Pública y Otros Pasivos	Saldo al 31 de diciembre de 2019 (d)	Disposiciones del Periodo	Amortizaciones del Periodo	Revaluaciones, Reclasificaciones y Otros Ajustes	Saldo Final del Periodo (h)	Pago de Intereses del Periodo	Pago de Comisiones y demás costos asociados durante el Periodo
(c)	(d)	(e)	(f)	(g)	h=d+e-ft+g	(i)	(j)
1. Deuda Pública (1=A+B)	0	0	0	0	0	0	0
A. Corto Plazo (A=a1+a2+a3)	0	0	0	0	0	0	0
a1) Instituciones de Crédito	0	0	0	0	0	0	0
a2) Títulos y Valores	0	0	0	0	0	0	0
a3) Arrendamientos Financieros	0	0	0	0	0	0	0
B. Largo Plazo (B=b1+b2+b3)	0	0	0	0	0	0	0
b1) Instituciones de Crédito	0	0	0	0	0	0	0
b2) Títulos y Valores	0	0	0	0	0	0	0
b3) Arrendamientos Financieros	0	0	0	0	0	0	0
2. Otros Pasivos	26,087,391				22,904,526		
3. Total de la Deuda Pública y Otros Pasivos	26,087,391	0	0	0	22,904,526	0	0
4. Deuda Contingente 1 (informativo)	0	0	0	0	0	0	0
A. Deuda Contingente 1					0		
B. Deuda Contingente 2					0		
C. Deuda Contingente XX					0		
5. Valor de Instrumentos Bono Cupón Cero 2 (Informativo)	0	0	0	0	0	0	0
A. Instrumento Bono Cupón Cero 1					0		
B. Instrumento Bono Cupón Cero 2					0		
C. Instrumento Bono Cupón Cero XX					0		

Se reserva a cualquier Financiamiento sin fuente o garantía de pago definida, que sea asumida de manera solidaria o subsidiaria por las Entidades Federativas con sus Municipios, organismos descentralizados y empresas de participación estatal mixta, locales o municipales, y por los Municipios con sus respectivos organismos descentralizados y empresas de participación municipal mayoritaria.

El valor del Bono Cupón Cero que respalda el pago de los créditos asociados al mismo (Activo).

Obligaciones a Corto Plazo (k)	Monto Contratado (l)	Plazo Pactado (m)	Tasa de Interés (n)	Comisiones y Costos Relacionados (o)	Tasa Efectiva (p)
6. Obligaciones a Corto Plazo (Informativo)	0	0	0	0	0
A. Crédito 1					
B. Crédito 2					
C. Crédito XX					

Antonio Paz Galvan
 C. PROFR. ANTONIO V. PAEZ GALVAN
 PRESIDENTE MUNICIPAL CONSTITUCIONAL

Arnulfo Fralusto A
 C. ARNULFO FRALUSTO ALMENDAREZ
 SINDICO MUNICIPAL

L.C. Edith Alejandra Cuevas Ramirez
 L.C. EDITH ALEJANDRA CUEVAS RAMIREZ
 TESORERO MUNICIPAL

C. AMPARO QUINTERO GARCIA
 REGIDOR DE HACIENDA

Municipal
 2018-2021
 S.L.P.

Presidencia Municipal
 H. Ayuntamiento
 Salinas S.L.P.

General
 2018-2021
 S.L.P.



SINDICO MUNICIPAL
 H. AYUNTAMIENTO 2018-2021
 SALINAS, S.L.P.



Tesorería Municipal
 H. Ayuntamiento 2018-2021
 Salinas S.L.P.

Municipal
 2018-2021
 S.L.P.

No. Urut	Nama	Jenis Kelamin	Tempat, Tanggal Lahir	Pendidikan	Pekerjaan	Alamat	Keterangan
1							
2							
3							
4							
5							
6							
7							
8							
9							
10							

No. Urut	Nama	Jenis Kelamin	Tempat, Tanggal Lahir	Pendidikan	Keterangan
1					
2					
3					
4					
5					
6					
7					
8					
9					
10					

Presi
H. Ayun
Saik

Secr
H. Ayun
Sa

Presi
H. Ayun

MUNICIPIO DE SALINAS (a)
Informe Analítico de Obligaciones Diferentes de Financiamientos - LDF
Del 1 de Enero al 31 de Diciembre de 2020 (b)
(PESOS)



Denominación de las Obligaciones Diferentes de Financiamiento (c)	Fecha del Contrato (d)	Fecha de inicio de operación del proyecto (e)	Fecha de vencimiento (f)	Monto de la inversión pactado (g)	Plazo pactado (h)	Monto promedio mensual del pago de la contraprestación correspondiente al pago de inversión (j)	Monto pagado de la inversión actualizado al XX de XXXX de 20XX (k)	Saldo pendiente por pagar de inversión al X de XXXX de 20XX (m = g - l)
A. Asociaciones Público Privadas (APP's) (A=a+b+c+d) a) APP 1 b) APP 2 c) APP 3 d) APP XX	0	0	0	0	0	0	0	0
B. Otros Instrumentos (B=a+b+c+d) a) Otro Instrumento 1 b) Otro Instrumento 2 c) Otro Instrumento 3 d) Otro Instrumento XX	0	0	0	0	0	0	0	0
C. Total de Obligaciones Diferentes de Financiamiento (C=A+B)	0	0	0	0	0	0	0	0

Presidencia Municipal
H. Ayuntamiento 2018-2021
Salinas S.L.P.

Antonio Paz Galvan
C. PROF. ANTONIO V. PAEZ GALVAN
PRESIDENTE MUNICIPAL CONSTITUCIONAL

Tesorería Municipal
H. Ayuntamiento 2018-2021
Salinas S.L.P.


[Signature]
L.C. EDITH ACEVEDO RAMIREZ
TESORERO MUNICIPAL

SINDICO MUNICIPAL
H. AYUNTAMIENTO 2018-2021
SALINAS, S.L.P.

Arnulfo Frausto Almendarez
C. ARNULFO FRAUSTO ALMENDAREZ
SINDICO MUNICIPAL

C. AMPARO QUINTERO GARCIA
REGIDOR DE HACIENDA

No.	Nama	Jenis	Luas	Kategori	Keterangan	Tgl. Pengukuran	Tgl. Pengukuran	Tgl. Pengukuran
1
2
3
4
5
6
7
8
9
10
11
12
13
14
15
16
17
18
19
20
21
22
23
24
25
26
27
28
29
30



P. ...
H. A. ...
Salinas




Secreta
H. Ayunta
Salim



Preside
H. Ayunta
Salim



 SALINAS, S.L.P. <small>Seguro y Trabajando</small>	MUNICIPIO DE SALINAS (a) Balance Presupuestario - LDF Del 1 de Enero al 31 de Diciembre de 2020 (b) (PESOS)

Concepto (c)	Estimado/ Aprobado (d)	Devengado	Recaudado/ Pagado
A. Ingresos Totales (A = A1+A2+A3)	112,771,000	112,389,214	112,389,214
A1. Ingresos de Libre Disposición	55,771,000	56,960,159	56,960,159
A2. Transferencias Federales Etiquetadas	53,000,000	57,108,980	57,108,980
A3. Financiamiento Neto	4,000,000	-1,679,925	-1,679,925
B. Egresos Presupuestarios¹ (B = B1+B2)	112,771,000	108,227,506	106,651,732
B1. Gasto No Etiquetado (sin incluir Amortización de la Deuda Pública)	59,771,000	52,375,439	50,799,666
B2. Gasto Etiquetado (sin incluir Amortización de la Deuda Pública)	53,000,000	55,852,067	55,852,067
C. Remanentes del Ejercicio Anterior (C = C1 + C2)		0	0
C1. Remanentes de Ingresos de Libre Disposición aplicados en el periodo			
C2. Remanentes de Transferencias Federales Etiquetadas aplicados en el periodo			
I. Balance Presupuestario (I = A - B + C)	0	4,161,708	5,737,482
II. Balance Presupuestario sin Financiamiento Neto (II = I - A3)	-4,000,000	5,841,633	7,417,406
III. Balance Presupuestario sin Financiamiento Neto y sin Remanentes del Ejercicio Anterior (III = II - C)	-4,000,000	5,841,633	7,417,406

Concepto	Aprobado	Devengado	Pagado
E. Intereses, Comisiones y Gastos de la Deuda (E = E1+E2)	0	0	0
E1. Intereses, Comisiones y Gastos de la Deuda con Gasto No Etiquetado			
E2. Intereses, Comisiones y Gastos de la Deuda con Gasto Etiquetado			
IV. Balance Primario (IV = III - E)	-4,000,000	5,841,633	7,417,406

Concepto	Estimado/ Aprobado	Devengado	Recaudado/ Pagado
F. Financiamiento (F = F1 + F2)	5,000,000	0	0
F1. Financiamiento con Fuente de Pago de Ingresos de Libre Disposición	5,000,000	0	0
F2. Financiamiento con Fuente de Pago de Transferencias Federales Etiquetadas			
G. Amortización de la Deuda (G = G1 + G2)	1,000,000	1,679,925	1,679,925
G1. Amortización de la Deuda Pública con Gasto No Etiquetado	1,000,000	1,679,925	1,679,925
G2. Amortización de la Deuda Pública con Gasto Etiquetado			
A3. Financiamiento Neto (A3 = F - G)	4,000,000	-1,679,925	-1,679,925

Concepto	Estimado/ Aprobado	Devengado	Recaudado/ Pagado
A1. Ingresos de Libre Disposición	55,771,000	56,960,159	56,960,159
A3.1 Financiamiento Neto con Fuente de Pago de Ingresos de Libre Disposición (A3.1 = F1 - G1)	4,000,000	-1,679,925	-1,679,925
F1. Financiamiento con Fuente de Pago de Ingresos de Libre Disposición	5,000,000	0	0
G1. Amortización de la Deuda Pública con Gasto No Etiquetado	1,000,000	1,679,925	1,679,925
B1. Gasto No Etiquetado (sin incluir Amortización de la Deuda Pública)	59,771,000	52,375,439	50,799,666
C1. Remanentes de Ingresos de Libre Disposición aplicados en el periodo		0	0
V. Balance Presupuestario de Recursos Disponibles (V = A1 + A3.1 - B1 + C1)	0	2,904,795	4,480,569
VI. Balance Presupuestario de Recursos Disponibles sin Financiamiento Neto (VI = V - A3.1)	-4,000,000	4,584,720	6,160,493

Municipal
2018-2021
S.L.P.

ría General
amiento 2018-2021
as S.L.P.

ncia Municipal
amiento 2018-2021
as S.L.P.

REKAM JEJAK
KEMERDEKAAN
KEMERDEKAAN
KEMERDEKAAN

NO. DAFTAR	NO. SURAT	NO. BUKU	REKAM JEJAK
1	100/100	100/100	REKAM JEJAK KEMERDEKAAN
2	100/100	100/100	REKAM JEJAK KEMERDEKAAN
3	100/100	100/100	REKAM JEJAK KEMERDEKAAN
4	100/100	100/100	REKAM JEJAK KEMERDEKAAN
5	100/100	100/100	REKAM JEJAK KEMERDEKAAN
6	100/100	100/100	REKAM JEJAK KEMERDEKAAN
7	100/100	100/100	REKAM JEJAK KEMERDEKAAN
8	100/100	100/100	REKAM JEJAK KEMERDEKAAN
9	100/100	100/100	REKAM JEJAK KEMERDEKAAN
10	100/100	100/100	REKAM JEJAK KEMERDEKAAN

NO. DAFTAR	NO. SURAT	NO. BUKU	REKAM JEJAK
11	100/100	100/100	REKAM JEJAK KEMERDEKAAN
12	100/100	100/100	REKAM JEJAK KEMERDEKAAN
13	100/100	100/100	REKAM JEJAK KEMERDEKAAN
14	100/100	100/100	REKAM JEJAK KEMERDEKAAN
15	100/100	100/100	REKAM JEJAK KEMERDEKAAN

NO. DAFTAR	NO. SURAT	NO. BUKU	REKAM JEJAK
16	100/100	100/100	REKAM JEJAK KEMERDEKAAN
17	100/100	100/100	REKAM JEJAK KEMERDEKAAN
18	100/100	100/100	REKAM JEJAK KEMERDEKAAN
19	100/100	100/100	REKAM JEJAK KEMERDEKAAN
20	100/100	100/100	REKAM JEJAK KEMERDEKAAN

NO. DAFTAR	NO. SURAT	NO. BUKU	REKAM JEJAK
21	100/100	100/100	REKAM JEJAK KEMERDEKAAN
22	100/100	100/100	REKAM JEJAK KEMERDEKAAN
23	100/100	100/100	REKAM JEJAK KEMERDEKAAN
24	100/100	100/100	REKAM JEJAK KEMERDEKAAN
25	100/100	100/100	REKAM JEJAK KEMERDEKAAN
26	100/100	100/100	REKAM JEJAK KEMERDEKAAN
27	100/100	100/100	REKAM JEJAK KEMERDEKAAN
28	100/100	100/100	REKAM JEJAK KEMERDEKAAN
29	100/100	100/100	REKAM JEJAK KEMERDEKAAN
30	100/100	100/100	REKAM JEJAK KEMERDEKAAN



Concepto	Estimado/ Aprobado	Devengado	Recaudado/ Pagado
A2. Transferencias Federales Etiquetadas	53,000,000	57,108,980	57,108,980
A3.2 Financiamiento Neto con Fuente de Pago de Transferencias Federales Etiquetadas (A3.2 = F2 - G2)	0	0	0
F2. Financiamiento con Fuente de Pago de Transferencias Federales Etiquetadas	0	0	0
G2. Amortización de la Deuda Pública con Gasto Etiquetado	0	0	0
B2. Gasto Etiquetado (sin incluir Amortización de la Deuda Pública)	53,000,000	55,852,067	55,852,067
C2. Remanentes de Transferencias Federales Etiquetadas aplicados en el periodo		0	0
VII. Balance Presupuestario de Recursos Etiquetados (VII = A2 + A3.2 - B2 + C2)	0	1,256,913	1,256,913
VIII. Balance Presupuestario de Recursos Etiquetados sin Financiamiento Neto (VIII = VII - A3.2)	0	1,256,913	1,256,913

Presidencia Municipal
 H. Ayuntamiento 2018-2021
 Salinas S.L.P.

Antonio Paez Galvan

C. PROF. ANTONIO V. PAEZ GALVAN
 PRESIDENTE MUNICIPAL CONSTITUCIONAL

Arnulfo Frausto A

C. ARNULFO FRAUSTO ALMENDAREZ
 SINDICO MUNICIPAL

Tesorería Municipal
 H. Ayuntamiento 2018-2021
 Salinas S.L.P.



[Signature]

L.C. EDITH ALEJANDRA LUEVANOS RAMIREZ
 TESORERO MUNICIPAL

C. AMPARO QUINTERO GARCIA
 REGIDOR DE HACIENDA

SINDICO MUNICIPAL
 H. AYUNTAMIENTO 2018-2021
 SALINAS S.L.P.

Oficina General
 Ayuntamiento 2018-2021
 Salinas S.L.P.

Oficina Municipal
 Ayuntamiento 2018-2021
 Salinas S.L.P.

CATEGORIA	DESCRIPCION	CANTIDAD	OBSERVACIONES
1
2
3
4
5
6
7

Reporte de ...
 ...
 ...



Presidencia
 H. Ayuntamiento
 Salinas



Secretaria
 H. Ayuntamiento
 Salinas



Presidencia
 H. Ayuntamiento
 Salinas

Concepto (c)	Ingreso					Diferencia (e)
	Estimado (d)	Ampliaciones/ (Reducciones)	Modificado	Devengado	Recaudado	
Ingresos de Libre Disposición						
A. Impuestos	1,660,000	0	1,660,000	1,610,678	1,610,678	-49,322
B. Cuotas y Aportaciones de Seguridad Social			0			0
C. Contribuciones de Mejoras			0			0
D. Derechos	5,860,000	0	5,860,000	4,325,137	4,325,137	-1,534,863
E. Productos	100,000	0	100,000	115,385	115,385	15,385
F. Aprovechamientos	350,000	0	350,000	512,889	512,889	162,889
G. Ingresos por Ventas de Bienes y Prestación Servicios			0			0
H. Participaciones (H=h1+h2+h3+h4+h5+h6+h7+h8+h9+h10+h11)	45,801,000	0	45,801,000	50,396,071	50,396,071	4,595,071
h1) Fondo General de Participaciones	29,000,000	0	29,000,000	30,983,087	30,983,087	1,983,087
h2) Fondo de Fomento Municipal	9,500,000	0	9,500,000	10,546,680	10,546,680	1,046,680
h3) Fondo de Fiscalización y Recaudación	2,000,000	0	2,000,000	2,195,102	2,195,102	195,102
h4) Fondo de Compensación			0			0
h5) Fondo de Extracción de Hidrocarburos	1,000	0	1,000	351	351	-649
h6) Impuesto Especial Sobre Producción y Servicios	3,500,000	0	3,500,000	3,030,997	3,030,997	-469,003
h7) 0.136% de la Recaudación Federal Participable	700,000	0	700,000	504,181	504,181	-195,819
h8) 3.17% Sobre Extracción de Petróleo			0			0
h9) Gasolinas y Diésel	1,100,000	0	1,100,000	843,903	843,903	-256,097
h10) Fondo del Impuesto Sobre la Renta	0	0	0	2,291,770	2,291,770	2,291,770
h11) Fondo de Estabilización de los Ingresos de las Entidades Federativas			0			0
I. Incentivos Derivados de la Colaboración Fiscal (I=i1+i2+i3+i4+i5)	0	0	0	0	0	0
i1) Tenencia o Uso de Vehículos			0			0
i2) Fondo de Compensación ISAN			0			0
i3) Impuesto Sobre Automóviles Nuevos			0			0
i4) Fondo de Compensación de Repesos-Intermedios			0			0
i5) Otros Incentivos Económicos			0			0
J. Transferencias y Asignaciones			0			0
K. Convenios	0	0	0	0	0	0
k1) Otros Convenios y Subsidios			0			0
L. Otros Ingresos de Libre Disposición (L=l1+l2)	2,000,000	0	2,000,000	0	0	-2,000,000
l1) Participaciones en Ingresos Locales	2,000,000	0	2,000,000	0	0	-2,000,000
l2) Otros Ingresos de Libre Disposición			0			0
I. Total de Ingresos de Libre Disposición (I=A+B+C+D+E+F+G+H+I+J+K+L)	55,771,000	0	55,771,000	56,960,159	56,960,159	1,189,159
Ingresos Excedentes de Ingresos de Libre Disposición						
Transferencias Federales Etiquetadas						
A. Aportaciones (A=a1+a2+a3+a4+a5+a6+a7+a8)	48,000,000	3,507,645	51,507,645	51,507,645	51,507,645	3,507,645
a1) Fondo de Aportaciones para la Nómina Educativa y Gasto Operativo			0			0
a2) Fondo de Aportaciones para los Servicios de Salud			0			0
a3) Fondo de Aportaciones para la Infraestructura Social	30,000,000	-1,138,770	28,861,230	28,861,230	28,861,230	-1,138,770
a4) Fondo de Aportaciones para el Fortalecimiento de los Municipios y de las Demarcaciones Territoriales del Distrito Federal	18,000,000	4,646,415	22,646,415	22,646,415	22,646,415	4,646,415
a5) Fondo de Aportaciones Múltiples			0			0
a6) Fondo de Aportaciones para la Educación Tecnológica y de Adultos			0			0
a7) Fondo de Aportaciones para la Seguridad Pública de los Estados y del Distrito Federal			0			0
a8) Fondo de Aportaciones para el Fortalecimiento de las Entidades Federativas			0			0
B. Convenios (B=b1+b2+b3+b4)	5,000,000	0	5,000,000	5,601,335	5,601,335	601,335
b1) Convenios de Protección Social en Salud			0			0
b2) Convenios de Descentralización			0			0
b3) Convenios de Reasignación			0			0
b4) Otros Convenios y Subsidios	5,000,000	0	5,000,000	5,601,335	5,601,335	601,335
C. Fondos Distintos de Aportaciones (C=c1+c2)	0	0	0	0	0	0
c1) Fondo para Entidades Federativas y Municipios Productores de Hidrocarburos			0			0
c2) Fondo Minero			0			0
D. Transferencias, Asignaciones, Subsidios y Subvenciones,			0			0
y Pensiones y Jubilaciones			0			0
E. Otras Transferencias Federales Etiquetadas			0			0
II. Total de Transferencias Federales Etiquetadas (II = A + B + C + D + E)	53,000,000	3,507,645	56,507,645	57,108,980	57,108,980	4,108,980
III. Ingresos Derivados de Financiamientos (III = A)	5,000,000	0	5,000,000	0	0	-5,000,000
IV. Ingresos Derivados de Financiamientos	5,000,000	0	5,000,000	0	0	-5,000,000

Municipal
2018-2021
S.L.P.

General
2018-2021
S.L.P.

Municipal
2018-2021
S.L.P.

Concepto (c)	Ingreso					Diferencia (e)
	Estimado (d)	Ampliaciones/ (Reducciones)	Modificado	Devengado	Recaudado	
IV. Total de Ingresos (IV = I + II + III)	113,771,000	3,507,645	117,278,645	114,069,139	114,069,139	298,139
Datos Informativos						
Ingresos Derivados de Financiamientos con Fuente de Pago de Ingresos de Libre Disposición	5,000,000		5,000,000	0	0	-5,000,000
Ingresos Derivados de Financiamientos con Fuente de Pago de Transferencias Federales Etiquetadas			0			0
Ingresos Derivados de Financiamientos (3 = 1 + 2)	5,000,000		5,000,000	0	0	-5,000,000

Municipal
2018-2021
S.L.P.

Presidencia Municipal
H. Ayuntamiento 2018-2021
Salinas S.L.P.

Antonio V. Paez Galvan

C. PROF. ANTONIO V. PAEZ GALVAN
PRESIDENTE MUNICIPAL CONSTITUCIONAL

Arnulfo Frausto A.

C. ARNULFO FRAUSTO ALMENDAREZ
SINDICO MUNICIPAL

Tesorería Municipal
H. Ayuntamiento 2018-2021
Salinas S.L.P.

L.C. Edith Alejandra Llanos Ramirez

L.C. EDITH ALEJANDRA LLANOS RAMIREZ
TESORERO MUNICIPAL

C. AMPARO QUINTERO GARCIA
REGIDOR DE HACIENDA



SINDICO MUNICIPAL
H. AYUNTAMIENTO 2018-2021
SALINAS, S.L.P.

ia General
ento 2018-2021
s S.L.P.

ia Municipal
ento 2018-2021
s S.L.P.

MUNICIPIO DE SALINAS (a)						
Estado Analítico del Ejercicio del Presupuesto de Egresos Detallado - LDF						
Clasificación por Objeto del Gasto (Capítulo y Concepto)						
Del 1 de Enero al 31 de Diciembre de 2020 (b)						
(PESOS)						
Concepto (c)	Egresos					Subejercicio (e)
	Aprobado (d)	Ampliaciones/ (Reducciones)	Modificado	Devengado	Pagado	
I. Gasto No Etiquetado (I=A+B+C+D+E+F+G+H+I)	60,771,000	0	60,771,000	54,055,364	52,479,590	6,715,636
A. Servicios Personales (A=a1+a2+a3+a4+a5+a6+a7)	37,260,000	1,200,144	38,460,144	34,600,150	34,595,474	3,859,994
a1) Remuneraciones al Personal de Carácter Permanente	33,200,000	-25,159	33,174,841	29,314,846	29,310,383	3,859,994
a2) Remuneraciones al Personal de Carácter Transitorio			0			0
a3) Remuneraciones Adicionales y Especiales	2,910,000	2,141,607	5,051,607	5,051,607	5,051,395	0
a4) Seguridad Social			0			0
a5) Otras Prestaciones Sociales y Económicas	1,150,000	-916,303	233,697	233,697	233,697	0
a6) Previsiones			0			0
a7) Pago de Estímulos a Servidores Públicos			0			0
B. Materiales y Suministros (B=b1+b2+b3+b4+b5+b6+b7+b8+b9)	5,707,500	-96,116	5,611,384	5,571,960	5,465,330	39,425
b1) Materiales de Administración, Emisión de Documentos y Artículos Oficiales	753,000	-107,851	645,149	645,149	638,335	0
b2) Alimentos y Utensilios	377,000	28,608	405,608	405,608	368,841	0
b3) Materias Primas y Materiales de Producción y Comercialización	1,500	-1,500	0	0	0	0
b4) Materiales y Artículos de Construcción y de Reparación	640,000	-1,699	638,301	638,301	638,061	0
b5) Productos Químicos, Farmacéuticos y de Laboratorio	250,000	302,553	552,553	552,553	528,463	0
b6) Combustibles, Lubricantes y Aditivos	3,000,000	-359,606	2,640,394	2,640,394	2,610,043	0
b7) Vestuario, Blancos, Prendas de Protección y Artículos Deportivos	95,000	-66,119	28,885	28,885	28,885	0
b8) Materiales y Suministros Para Seguridad	10,000	1,410	11,410	11,410	11,410	0
b9) Herramientas, Refacciones y Accesorios Menores	581,000	108,085	689,085	649,660	641,293	39,425
C. Servicios Generales (C=c1+c2+c3+c4+c5+c6+c7+c8+c9)	9,988,500	-3,679,616	6,308,884	3,496,507	2,818,156	2,812,377
c1) Servicios Básicos	2,441,500	1,077,574	3,519,074	711,632	711,632	2,807,442
c2) Servicios de Arrendamiento	375,000	-254,423	120,577	120,577	71,573	0
c3) Servicios Profesionales, Científicos, Técnicos y Otros Servicios	3,150,000	-2,257,166	892,814	892,814	604,432	0
c4) Servicios Financieros, Bancarios y Comerciales	90,000	57,748	147,748	147,748	147,748	0
c5) Servicios de Instalación, Reparación, Mantenimiento y Conservación	520,000	-238,225	281,775	281,775	256,448	0
c6) Servicios de Comunicación Social y Publicidad	100,000	-59,230	40,770	40,770	16,770	0
c7) Servicios de Traslado y Viáticos	250,000	-186,063	63,937	63,937	62,608	0
c8) Servicios Oficiales	2,650,000	-1,457,058	1,192,942	1,188,007	897,699	4,935
c9) Otros Servicios Generales	412,000	-362,753	49,247	49,247	49,247	0
D. Transferencias, Asignaciones, Subsidios y Otras Ayudas (D=d1+d2+d3+d4+d5+d6+d7+d8+d9)	6,710,000	451,425	7,161,425	7,157,585	7,096,343	3,840
d1) Transferencias Internas y Asignaciones al Sector Público	3,300,000	36,429	3,336,429	3,336,429	3,336,429	0
d2) Transferencias al Resto del Sector Público			0			0
d3) Subsidios y Subvenciones			0			0
d4) Ayudas Sociales	1,600,000	1,130,806	2,730,806	2,726,966	2,665,723	3,840
d5) Pensiones y Jubilaciones	1,810,000	-715,808	1,094,191	1,094,191	1,094,191	0
d6) Transferencias a Fideicomisos, Mandatos y Otros Análogos			0			0
d7) Transferencias a la Seguridad Social			0			0
d8) Donativos			0			0
d9) Transferencias al Exterior			0			0
E. Bienes Muebles, Inmuebles e Intangibles (E=e1+e2+e3+e4+e5+e6+e7+e8+e9)	105,000	1,444,238	1,549,238	1,549,238	824,363	0
e1) Mobiliario y Equipo de Administración	105,000	-13,458	91,542	91,542	91,542	0
e2) Mobiliario y Equipo Educativo y Recreativo			0			0
e3) Equipo e Instrumental Médico y de Laboratorio	0	7,946	7,946	7,946	7,946	0
e4) Vehículos y Equipo de Transporte			0			0
e5) Equipo de Defensa y Seguridad			0			0
e6) Maquinaria, Otros Equipos y Herramientas	0	1,449,750	1,449,750	1,449,750	724,875	0
e7) Activos Biológicos			0			0
e8) Bienes Inmuebles			0			0
e9) Activos Intangibles			0			0
F. Inversión Pública (F=f1+f2+f3)	0	0	0	0	0	0
f1) Obra Pública en Bienes de Dominio Público			0			0
f2) Obra Pública en Bienes Propios			0			0
f3) Proyectos Productivos y Acciones de Fomento			0			0
G. Inversiones Financieras y Otras Provisiones (G=g1+g2+g3+g4+g5+g6+g7)	0	0	0	0	0	0
g1) Inversiones Para el Fomento de Actividades Productivas			0			0
g2) Acciones y Participaciones de Capital			0			0
g3) Compra de Títulos y Valores			0			0
g4) Concesión de Préstamos			0			0
g5) Inversiones en Fideicomisos, Mandatos y Otros Análogos			0			0
Fideicomiso de Desastres Naturales (Informativo)			0			0
g6) Otras Inversiones Financieras			0			0
g7) Provisiones para Contingencias y Otras Erogaciones Especiales			0			0
H. Participaciones y Aportaciones (H=h1+h2+h3)	0	0	0	0	0	0
h1) Participaciones			0			0
h2) Aportaciones			0			0
h3) Convenios			0			0
I. Deuda Pública (I=i1+i2+i3+i4+i5+i6+i7)	1,000,000	679,925	1,679,925	1,679,925	1,679,925	0
i1) Amortización de la Deuda Pública			0			0
i2) Intereses de la Deuda Pública			0			0
i3) Comisiones de la Deuda Pública			0			0
i4) Gastos de la Deuda Pública			0			0
i5) Costo por Coberturas			0			0
i6) Apoyos Financieros			0			0
i7) Adeudos de Ejercicios Fiscales Anteriores (ADEFAS)	1,000,000	679,925	1,679,925	1,679,925	1,679,925	0

General
to 2018-2020
S.L.P.

Municipal
to 2018-2020
S.L.P.

100

No.	Nombre	Edad	Sexo	Profesión	Observaciones
1
2
3
4
5
6
7
8
9
10
11
12
13
14
15
16
17
18
19
20
21
22
23
24
25
26
27
28
29
30
31
32
33
34
35
36
37
38
39
40
41
42
43
44
45
46
47
48
49
50


 Presidencia
 Ayuntamiento
 Salinas


 Secretario
 Ayuntamiento
 Salinas


 Presidencia
 Ayuntamiento
 Salinas

MUNICIPIO DE SALINAS (a)						
Estado Analítico del Ejercicio del Presupuesto de Egresos Detallado - LDF						
Clasificación por Objeto del Gasto (Capítulo y Concepto)						
Del 1 de Enero al 31 de Diciembre de 2020 (b)						
(PESOS)						
Concepto (c)	Egresos					Subejercicio (e)
	Aprobado (d)	Ampliaciones/ (Reducciones)	Modificado	Devengado	Pagado	
II. Gasto Etiquetado (II=A+B+C+D+E+F+G+H+I)	53,000,000	3,508,982	56,508,982	55,852,067	55,852,067	656,915
A. Servicios Personales (A=a1+a2+a3+a4+a5+a6+a7)	5,100,000	-808,621	4,291,379	4,291,379	4,291,379	0
a1) Remuneraciones al Personal de Carácter Permanente	4,000,000	-311,785	3,688,215	3,688,215	3,688,215	0
a2) Remuneraciones al Personal de Carácter Transitorio	0	0	0	0	0	0
a3) Remuneraciones Adicionales y Especiales	1,000,000	-431,953	568,047	568,047	568,047	0
a4) Seguridad Social	0	0	0	0	0	0
a5) Otras Prestaciones Sociales y Económicas	100,000	-64,883	35,117	35,117	35,117	0
a6) Previsiones	0	0	0	0	0	0
a7) Pago de Estímulos a Servidores Públicos	0	0	0	0	0	0
B. Materiales y Suministros (B=b1+b2+b3+b4+b5+b6+b7+b8+b9)	1,200,000	207,245	1,407,245	1,407,245	1,407,245	0
b1) Materiales de Administración, Emisión de Documentos y Artículos Oficiales	0	3,790	3,790	3,790	3,790	0
b2) Alimentos y Utensilios	0	4,084	4,084	4,084	4,084	0
b3) Materias Primas y Materiales de Producción y Comercialización	0	0	0	0	0	0
b4) Materiales y Artículos de Construcción y de Reparación	0	0	0	0	0	0
b5) Productos Químicos, Farmacéuticos y de Laboratorio	0	0	0	0	0	0
b6) Combustibles, Lubricantes y Aditivos	1,000,000	90,550	1,090,550	1,090,550	1,090,550	0
b7) Vestuario, Blancos, Prendas de Protección y Artículos Deportivos	200,000	-24,845	175,355	175,355	175,355	0
b8) Materiales y Suministros Para Seguridad	0	0	0	0	0	0
b9) Herramientas, Refacciones y Accesorios Menores	0	133,466	133,466	133,466	133,466	0
C. Servicios Generales (C=c1+c2+c3+c4+c5+c6+c7+c8+c9)	7,410,000	5,712,843	13,122,843	13,122,843	13,122,843	0
c1) Servicios Básicos	6,000,000	5,718,459	11,718,459	11,718,459	11,718,459	0
c2) Servicios de Arrendamiento	0	0	0	0	0	0
c3) Servicios Profesionales, Científicos, Técnicos y Otros Servicios	0	190,082	190,082	190,082	190,082	0
c4) Servicios Financieros, Bancarios y Comerciales	10,000	-7,620	2,380	2,380	2,380	0
c5) Servicios de Instalación, Reparación, Mantenimiento y Conservación	400,000	-336,031	63,969	63,969	63,969	0
c6) Servicios de Comunicación Social y Publicidad	0	0	0	0	0	0
c7) Servicios de Traslado y Viáticos	0	0	0	0	0	0
c8) Servicios Oficiales	0	0	0	0	0	0
c9) Otros Servicios Generales	1,000,000	147,952	1,147,952	1,147,952	1,147,952	0
D. Transferencias, Asignaciones, Subsidios y Otras Ayudas (D=d1+d2+d3+d4+d5+d6+d7+d8+d9)	3,000,000	3,394	3,003,394	3,003,394	3,003,394	0
d1) Transferencias Internas y Asignaciones al Sector Público	0	0	0	0	0	0
d2) Transferencias al Resto del Sector Público	0	0	0	0	0	0
d3) Subsidios y Subvenciones	0	0	0	0	0	0
d4) Ayudas Sociales	3,000,000	3,394	3,003,394	3,003,394	3,003,394	0
d5) Pensiones y Jubilaciones	0	0	0	0	0	0
d6) Transferencias a Fideicomisos, Mandatos y Otros Análogos	0	0	0	0	0	0
d7) Transferencias a la Seguridad Social	0	0	0	0	0	0
d8) Donativos	0	0	0	0	0	0
d9) Transferencias al Exterior	0	0	0	0	0	0
E. Bienes Muebles, Inmuebles e Intangibles (E=e1+e2+e3+e4+e5+e6+e7+e8+e9)	0	413,847	413,847	413,847	413,847	0
e1) Mobiliario y Equipo de Administración	0	7,999	7,999	7,999	7,999	0
e2) Mobiliario y Equipo Educativo y Recreativo	0	0	0	0	0	0
e3) Equipo e Instrumental Médico y de Laboratorio	0	0	0	0	0	0
e4) Vehículos y Equipo de Transporte	0	0	0	0	0	0
e5) Equipo de Defensa y Seguridad	0	0	0	0	0	0
e6) Maquinaria, Otros Equipos y Herramientas	0	405,848	405,848	405,848	405,848	0
e7) Activos Biológicos	0	0	0	0	0	0
e8) Bienes Inmuebles	0	0	0	0	0	0
e9) Activos Intangibles	0	0	0	0	0	0
F. Inversión Pública (F=f1+f2+f3)	36,290,000	-2,019,726	34,270,274	33,613,360	33,613,360	656,915
f1) Obra Pública en Bienes de Dominio Público	30,000,000	4,270,274	34,270,274	33,613,360	33,613,360	656,915
f2) Obra Pública en Bienes Propios	5,000,000	-5,000,000	0	0	0	0
f3) Proyectos Productivos y Acciones de Fomento	1,290,000	-1,290,000	0	0	0	0
G. Inversiones Financieras y Otras Provisiones (G=g1+g2+g3+g4+g5+g6+g7)	0	0	0	0	0	0
g1) Inversiones Para el Fomento de Actividades Productivas	0	0	0	0	0	0
g2) Acciones y Participaciones de Capital	0	0	0	0	0	0
g3) Compra de Títulos y Valores	0	0	0	0	0	0
g4) Concesión de Préstamos	0	0	0	0	0	0
g5) Inversiones en Fideicomisos, Mandatos y Otros Análogos	0	0	0	0	0	0
Fideicomiso de Desastres Naturales (Informativo)	0	0	0	0	0	0
g6) Otras Inversiones Financieras	0	0	0	0	0	0
g7) Provisiones para Contingencias y Otras Erogaciones Especiales	0	0	0	0	0	0
H. Participaciones y Aportaciones (H=h1+h2+h3)	0	0	0	0	0	0
h1) Participaciones	0	0	0	0	0	0
h2) Aportaciones	0	0	0	0	0	0
h3) Convenios	0	0	0	0	0	0
I. Deuda Pública (I=i1+i2+i3+i4+i5+i6+i7)	0	0	0	0	0	0
i1) Amortización de la Deuda Pública	0	0	0	0	0	0
i2) Intereses de la Deuda Pública	0	0	0	0	0	0
i3) Comisiones de la Deuda Pública	0	0	0	0	0	0
i4) Gastos de la Deuda Pública	0	0	0	0	0	0
i5) Costo por Coberturas	0	0	0	0	0	0
i6) Apoyos Financieros	0	0	0	0	0	0
i7) Apoyos de Ejercicios Fiscales Anteriores (ADEFAS)	0	0	0	0	0	0
Total (II + I)	113,771,000	3,508,982	117,279,982	109,907,431	108,331,657	7,372,551

Municipal
2018-2021
S.L.P.

General
2018-2021
S.L.P.



Presidencia Municipal
H. Ayuntamiento 2018-2021
Salinas S.L.P.

Tesorería Municipal
H. Ayuntamiento 2018-2021
Salinas S.L.P.

C. PROF. ANTONIO V. PAEZ GALVAN
PRESIDENTE MUNICIPAL CONSTITUCIONAL

L.C. EDITH ALEJANDRA LUEVA RAMIREZ
TESORERO MUNICIPAL

C. ARNULFO FRAUSTO ALMENDAREZ
SINDICO MUNICIPAL

C. AMPARO QUINTERO GARCIA
REGIDOR DE HACIENDA

SINDICO MUNICIPAL
H. AYUNTAMIENTO 2018-2021
SALINAS, S.L.P.

Municipal
2018-2021
S.L.P.

ANEXO ADF-07

Concepto (c)	Egresos					Subejercicio (e)
	Aprobado (d)	Ampliaciones/ (Reducciones)	Modificado	Devengado	Pagado	
I. Gasto No Etiquetado (I=A+B+C+D+E+F+G+H)						
TESORERIA	60,771,000	0	60,771,000	54,055,364	52,479,590	6,715,636
INFRAESTRUCTURA	60,771,000	0	60,771,000	54,055,364	52,479,590	6,715,636
FORTALECIMIENTO	0	0	0	0	0	0
OTROS	0	0	0	0	0	0
II. Gasto Etiquetado (II=A+B+C+D+E+F+G+H)						
TESORERIA	53,000,000	3,508,982	56,508,982	55,852,067	55,852,067	656,915
INFRAESTRUCTURA	30,000,000	-1,138,770	28,861,230	28,861,230	28,861,230	0
FORTALECIMIENTO	18,000,000	4,646,415	22,646,415	22,646,415	22,646,415	0
OTROS	5,000,000	1,336	5,001,336	4,344,422	4,344,422	656,915
III. Total de Egresos (III = I + II)	113,771,000	3,508,982	117,279,982	109,907,431	108,331,657	7,372,551

Presidencia Municipal
 H. Ayuntamiento 2018-2021
 Salinas S.L.P.

C. PROF. ANTONIO V. PAEZ GALVAN
 PRESIDENTE MUNICIPAL CONSTITUCIONAL

C. ARNULFO FRAUSTO ALMENDAREZ
 SINDICO MUNICIPAL

Tesorería Municipal
 H. Ayuntamiento 2018-2021
 Salinas S.L.P.

C. EDITH ALEJANDRA SUEVA RAMIREZ
 TESORERO MUNICIPAL

C. AMPARO QUINTERO GARCIA
 REGIDOR DE HACIENDA

SINDICO MUNICIPAL
 H. AYUNTAMIENTO 2018-2021
 SALINAS, S.L.P.

Municipal
 2018-2021
 S.S.L.P.

Municipal
 2018-2021
 S.S.L.P.

General
 2018-2021
 S.S.L.P.

Municipal
 2018-2021
 S.S.L.P.

500

No.	Nama	Jenis	Luas (m ²)	Keterangan
1
2
3
4
5
6
7
8
9
10
11
12
13
14
15
16
17
18
19
20
21
22
23
24
25
26
27
28
29
30
31
32
33
34
35
36
37
38
39
40
41
42
43
44
45
46
47
48
49
50

Presiden
M. Ayun
Salin

Secret
M. Ayuntan
Salin

Presiden
M. Ayuntan
Salin

Concepto (c)	Egresos					Subejercicio (e)
	Aprobado (d)	Ampliaciones/ (Reducciones)	Modificado	Devengado	Pagado	
MUNICIPIO DE SALINAS (a)						
Estado Analítico del Ejercicio del Presupuesto de Egresos Detallado - LDF						
Clasificación Funcional (Finalidad y Función)						
Del 1 de Enero al 31 de Diciembre de 2020 (b)						
(PESOS)						
I. Gasto No Etiquetado (I=A+B+C+D)	60,771,000	0	60,771,000	54,055,364	52,479,590	6,715,636
A. Gobierno (A=a1+a2+a3+a4+a5+a6+a7+a8)	58,066,000	-2,636,134	55,429,866	48,718,069	47,203,538	6,711,796
a1) Legislación	1,810,000	-566,264	1,243,736	1,243,736	1,243,736	0
a2) Justicia			0			0
a3) Coordinación de la Política de Gobierno	1,610,000	-276,232	1,333,768	1,333,768	1,333,768	0
a4) Relaciones Exteriores			0			0
a5) Asuntos Financieros y Hacendarios	54,646,000	-1,793,638	52,852,362	46,140,566	44,626,035	6,711,796
a6) Seguridad Nacional			0			0
a7) Asuntos de Orden Público y de Seguridad Interior			0			0
a8) Otros Servicios Generales			0			0
B. Desarrollo Social (B=b1+b2+b3+b4+b5+b6+b7)	1,600,000	2,061,209	3,661,209	3,657,370	3,596,127	3,840
b1) Protección Ambiental			0			0
b2) Vivienda y Servicios a la Comunidad			0			0
b3) Salud	0	812,773	812,773	812,773	795,980	0
b4) Recreación, Cultura y Otras Manifestaciones Sociales	0	455,854	455,854	455,854	455,854	0
b5) Educación	0	169,309	169,309	169,309	169,309	0
b6) Protección Social			0			0
b7) Otros Asuntos Sociales	1,600,000	623,273	2,223,273	2,219,433	2,174,984	3,840
C. Desarrollo Económico (C=c1+c2+c3+c4+c5+c6+c7+c8+c9)	105,000	-105,000	0	0	0	0
c1) Asuntos Económicos, Comerciales y Laborales en General			0			0
c2) Agropecuaria, Silvicultura, Pesca y Caza			0			0
c3) Combustibles y Energía			0			0
c4) Minería, Manufacturas y Construcción			0			0
c5) Transporte			0			0
c6) Comunicaciones			0			0
c7) Turismo			0			0
c8) Ciencia, Tecnología e Innovación	105,000	-105,000	0	0	0	0
c9) Otras Industrias y Otros Asuntos Económicos			0			0
D. Otras No Clasificadas en Funciones Anteriores (D=d1+d2+d3+d4)	1,000,000	679,925	1,679,925	1,679,925	1,679,925	0
d1) Transacciones de la Deuda Pública / Costo Financiero de la Deuda			0			0
d2) Transferencias, Participaciones y Aportaciones Entre Diferentes Niveles y Ordenes de Gobierno			0			0
d3) Saneamiento del Sistema Financiero			0			0
d4) Adeudos de Ejercicios Fiscales Anteriores	1,000,000	679,925	1,679,925	1,679,925	1,679,925	0
II. Gasto Etiquetado (II=A+B+C+D)	53,000,000	3,508,982	56,508,982	55,852,067	55,852,067	656,915
A. Gobierno (A=a1+a2+a3+a4+a5+a6+a7+a8)	53,000,000	-48,349,438	6,650,562	5,993,648	5,993,648	656,915
a1) Legislación			0			0
a2) Justicia			0			0
a3) Coordinación de la Política de Gobierno			0			0
a4) Relaciones Exteriores			0			0
a5) Asuntos Financieros y Hacendarios	53,000,000	-51,676,467	1,323,533	666,619	666,619	656,915
a6) Seguridad Nacional			0			0
a7) Asuntos de Orden Público y de Seguridad Interior	0	5,327,029	5,327,029	5,327,029	5,327,029	0
a8) Otros Servicios Generales			0			0
B. Desarrollo Social (B=b1+b2+b3+b4+b5+b6+b7)	0	48,298,974	48,298,974	48,298,974	48,298,974	0
b1) Protección Ambiental	0	25,351,612	25,351,612	25,351,612	25,351,612	0
b2) Vivienda y Servicios a la Comunidad	0	13,441,535	13,441,535	13,441,535	13,441,535	0
b3) Salud			0			0
b4) Recreación, Cultura y Otras Manifestaciones Sociales			0			0
b5) Educación	0	1,325,901	1,325,901	1,325,901	1,325,901	0
b6) Protección Social			0			0
b7) Otros Asuntos Sociales	0	8,179,926	8,179,926	8,179,926	8,179,926	0
C. Desarrollo Económico (C=c1+c2+c3+c4+c5+c6+c7+c8+c9)	0	1,559,445	1,559,445	1,559,445	1,559,445	0
c1) Asuntos Económicos, Comerciales y Laborales en General			0			0
c2) Agropecuaria, Silvicultura, Pesca y Caza	0	1,559,445	1,559,445	1,559,445	1,559,445	0
c3) Combustibles y Energía			0			0
c4) Minería, Manufacturas y Construcción			0			0
c5) Transporte			0			0
c6) Comunicaciones			0			0
c7) Turismo			0			0
c8) Ciencia, Tecnología e Innovación			0			0
c9) Otras Industrias y Otros Asuntos Económicos			0			0

Concepto (c)	Egresos					Subejercicio (e)
	Aprobado (d)	Ampliaciones/ (Reducciones)	Modificado	Devengado	Pagado	
D Otras No Clasificadas en Funciones Anteriores (D=d1+d2+d3+d4)	0	0	0	0	0	0
d1) Transacciones de la Deuda Publica / Costo Financiero de la Deuda			0			0
d2) Transferencias, Participaciones y Aportaciones Entre Diferentes Niveles y Ordenes de Gobierno			0			0
d3) Saneamiento del Sistema Financiero			0			0
d4) Adeudos de Ejercicios Fiscales Anteriores			0			0
III Total de Egresos (III = I + II)	113,771,000	3,508,882	117,279,882	109,907,431	108,331,657	7,372,551

Presidencia Municipal
H. Ayuntamiento 2018-2021
Salinas S.L.P.

Presidencia Municipal
H. Ayuntamiento 2018-2021
Salinas S.L.P.

Presidencia Municipal
H. Ayuntamiento 2018-2021
Salinas S.L.P.

DICO MUNICIPAL
H. AYUNTAMIENTO 2018-2021
SALINAS, S.L.P.

Presidencia Municipal
H. Ayuntamiento 2018-2021
Salinas S.L.P.

Presidencia Municipal
H. Ayuntamiento 2018-2021
Salinas S.L.P.

Antonio Paez Galvan
C. PROF. ANTONIO V. PAEZ GALVAN
PRESIDENTE MUNICIPAL CONSTITUCIONAL

Arnulfo Frausto A
C. ARNULFO FRAUSTO ALMENDAREZ
SINDICO MUNICIPAL

Tesorería Municipal
H. Ayuntamiento 2018-2021
Salinas S.L.P.

[Signature]
L.C. EDITH ALEJANDRA LUEBANO RAMIREZ
TESORERO MUNICIPAL

C. AMPARO QUINTERO GARCIA
REGIDOR DE HACIENDA

Concepto (c)	Egresos					Subejercicio (e)
	Aprobado (d)	Ampliaciones/ (Reducciones)	Modificado	Devengado	Pagado	
I. Gasto No Etiquetado (I=A+B+C+D+E+F)						
A. Personal Administrativo y de Servicio Público	37,260,000	1,200,144	38,460,144	34,600,150	34,595,474	3,859,994
B. Magisterio	0	1,200,144	0	26,982,153	26,979,532	-25,782,009
C. Servicios de Salud (C=c1+c2)	37,260,000	0	37,260,000	7,617,997	7,615,942	29,642,003
c1) Personal Administrativo	37,260,000	0	37,260,000	7,617,997	7,615,942	29,642,003
c2) Personal Médico, Paramédico y afín	0	0	0	0	0	0
D. Seguridad Pública	0	0	0	0	0	0
E. Gastos asociados a la implementación de nuevas leyes federales o reformas a las mismas (E = e1 + e2)	0	0	0	0	0	0
e1) Nombre del Programa o Ley 1	0	0	0	0	0	0
e2) Nombre del Programa o Ley 2	0	0	0	0	0	0
F. Sentencias laborales definitivas	0	0	0	0	0	0
II. Gasto Etiquetado (II=A+B+C+D+E+F)						
A. Personal Administrativo y de Servicio Público	5,100,000	-808,621	4,291,379	4,291,379	4,291,379	0
B. Magisterio	0	0	0	0	0	0
C. Servicios de Salud (C=c1+c2)	0	0	0	0	0	0
c1) Personal Administrativo	0	0	0	0	0	0
c2) Personal Médico, Paramédico y afín	0	0	0	0	0	0
D. Seguridad Pública	5,100,000	-808,621	4,291,379	4,291,379	4,291,379	0
E. Gastos asociados a la implementación de nuevas leyes federales o reformas a las mismas (E = e1 + e2)	0	0	0	0	0	0
e1) Nombre del Programa o Ley 1	0	0	0	0	0	0
e2) Nombre del Programa o Ley 2	0	0	0	0	0	0
F. Sentencias laborales definitivas	0	0	0	0	0	0
III. Total del Gasto en Servicios Personales (III = I + II)	42,360,000	-808,621	42,751,523	38,891,528	38,886,853	3,859,994

MUNICIPIO DE SALINAS (a)
 Estado Analítico del Ejercicio del Presupuesto de Egresos Detallado - LDF
 Clasificación de Servicios Personales por Categoría
 Del 1 de Enero al 31 de Diciembre de 2020 (b)
 (PESOS)

Salinas S.L.P.

Salinas S.L.P.

Presidencia Municipal
 H. Ayuntamiento 2018-2021
 Salinas S.L.P.

C. PROF. ANTONIO V. PAEZ GALVAN
 PRESIDENTE MUNICIPAL CONSTITUCIONAL

Tesorería Municipal
 H. Ayuntamiento 2018-2021
 Salinas S.L.P.

C. AMPARO QUINTERO GARCIA
 REGIDOR DE HACIENDA

SINDICO MUNICIPAL
 H. AYUNTAMIENTO 2018-2021
 SALINAS, S.L.P.

1. ...
2. ...
3. ...

4. ...
5. ...
6. ...

7. ...
8. ...
9. ...

10. ...
11. ...
12. ...

1. ...	2. ...	3. ...	4. ...	5. ...
6. ...	7. ...	8. ...	9. ...	10. ...
11. ...	12. ...	13. ...	14. ...	15. ...
16. ...	17. ...	18. ...	19. ...	20. ...
21. ...	22. ...	23. ...	24. ...	25. ...



26. ...
27. ...
28. ...

Anexo ADF-10

Indicadores de Observancia		Implementación		Resultado		Fundamento	Comentarios
		SI	NO	Monto o valor	Unidad (pesos/porcentaje)		
		Mecanismo de Verificación	Fecha estimada de cumplimiento				
INDICADORES PRESUPUESTARIOS							
A. INDICADORES CUANTITATIVOS							
1 Balance Presupuestario Sostenible							
a.	Propuesto	Iniciativa de Ley de Ingresos y Proyecto de Presupuesto de Egresos		\$ 113,771,000.00	pesos	Art. 6 y 19 de la LDF	
b.	Aprobado	Ley de Ingresos y Presupuesto de Egresos		\$ 113,771,000.00	pesos	Art. 6 y 19 de la LDF	
c.	Ejercido	Cuenta Pública / Formato 4 LDF		\$ 108,227,505.84	pesos	Art. 6 y 19 de la LDF	
2 Balance Presupuestario de Recursos Disponibles Sostenible							
a.	Propuesto	Iniciativa de Ley de Ingresos y Proyecto de Presupuesto de Egresos		0	pesos	Art. 6 y 19 de la LDF	
b.	Aprobado	Ley de Ingresos y Presupuesto de Egresos		0	pesos	Art. 6 y 19 de la LDF	
c.	Ejercido	Cuenta Pública / Formato 4 LDF		\$ 2,904,795.25	pesos	Art. 6 y 19 de la LDF	
3 Financiamiento Neto dentro del Techo de Financiamiento Neto							
a.	Propuesto	Iniciativa de Ley de Ingresos		\$ 5,000,000.00	pesos	Art. 6, 19 y 46 de la LDF	
b.	Aprobado	Ley de Ingresos		\$ 5,000,000.00	pesos	Art. 6, 19 y 46 de la LDF	
c.	Ejercido	Cuenta Pública / Formato 4 LDF		-\$ 1,679,924.72	pesos	Art. 6, 19 y 46 de la LDF	
4 Recursos destinados a la atención de desastres naturales							
a.	Asignación al fideicomiso para desastres naturales						
a.1	Aprobado	Reporte Trím. Formato 6 a)		0	pesos	Art. 9 de la LDF	
a.2	Pagado	Cuenta Pública / Formato 6 a)		0	pesos	Art. 9 de la LDF	
b.	Aportación promedio realizada por la Entidad Federativa durante los 5 ejercicios previos, para infraestructura dañada por desastres naturales	Autorizaciones de recursos aprobados por el FONDEN		0	pesos	Art. 9 de la LDF	
c.	Saldo del fideicomiso para desastres naturales	Cuenta Pública / Auxiliar de Cuentas		0	pesos	Art. 9 de la LDF	
d.	Costo promedio de los últimos 5 ejercicios de la reconstrucción de infraestructura dañada por desastres naturales	Autorizaciones de recursos aprobados por el FONDEN		0	pesos	Art. 9 de la LDF	
5 Techo para servicios personales							
a.	Asignación en el Presupuesto de Egresos	Reporte Trím. Formato 6 d)		\$ 42,360,000.00	pesos	Art. 10 y 21 de la LDF	
b.	Ejercido	Reporte Trím. Formato 6 d)		\$ 38,891,528.47	pesos	Art. 13 fracc. V y 21 de la LDF	
6 Previsiones de gasto para compromisos de pago derivados de APPs							
a.	Asignación en el Presupuesto de Egresos	Presupuesto de Egresos		0	pesos	Art. 11 y 21 de la LDF	
7 Techo de ADEFAS para el ejercicio fiscal							
a.	Propuesto	Proyecto de Presupuesto de Egresos		\$ 1,000,000.00	pesos	Art. 12 y 20 de la LDF	
b.	Aprobado	Reporte Trím. Formato 6 a)		\$ 1,000,000.00	pesos	Art. 12 y 20 de la LDF	
c.	Ejercido	Cuenta Pública / Formato 6 a)		\$ 1,679,924.72	pesos	Art. 12 y 20 de la LDF	
B. INDICADORES CUALITATIVOS							
1 Iniciativa de Ley de Ingresos y Proyecto de Presupuesto de Egresos							
a.	Objetivos anuales, estrategias y metas para el ejercicio fiscal	X	Iniciativa de Ley de Ingresos y Proyecto de Presupuesto de Egresos			Art. 5 y 18 de la LDF	
b.	Proyecciones de ejercicios posteriores	X	Iniciativa de Ley de Ingresos y Proyecto de Presupuesto de Egresos / Formatos 7 a) y b)			Art. 5 y 18 de la LDF	
c.	Descripción de riesgos relevantes y propuestas de acción para enfrentarlos	X	Iniciativa de Ley de Ingresos y Proyecto de Presupuesto de Egresos			Art. 5 y 18 de la LDF	
d.	Resultados de ejercicios fiscales anteriores y el ejercicio fiscal en cuestión	X	Iniciativa de Ley de Ingresos y Proyecto de Presupuesto de Egresos / Formatos 7 c) y d)			Art. 5 y 18 de la LDF	
e.	Estudio actuarial de las pensiones de sus trabajadores	X	Proyecto de Presupuesto de Egresos / Formato 8			Art. 5 y 18 de la LDF	

Anexo ADF-10

Indicadores de Observancia		Implementación		Resultado		Fundamento	Comentarios
		SI	NO	Monto o valor	Unidad (pesos/porcentaje)		
		Mecanismo de Verificación	Fecha estimada de cumplimiento				
2 Balance Presupuestario de Recursos Disponibles, en caso de ser negativo							
a.	Razones excepcionales que justifican el Balance Presupuestario de Recursos Disponibles negativo	Iniciativa de Ley de Ingresos o Proyecto de Presupuesto de Egresos	X			Art. 6 y 19 de la LDF	
b.	Fuente de recursos para cubrir el Balance Presupuestario de Recursos Disponibles negativo	Iniciativa de Ley de Ingresos o Proyecto de Presupuesto de Egresos	X			Art. 6 y 19 de la LDF	
c.	Número de ejercicios fiscales y acciones necesarias para cubrir el Balance Presupuestario de Recursos Disponibles negativo	Iniciativa de Ley de Ingresos o Proyecto de Presupuesto de Egresos	X			Art. 6 y 19 de la LDF	
d.	Informes Trimestrales sobre el avance de las acciones para recuperar el Balance Presupuestario de Recursos Disponibles	Reporte Trín. y Cuenta Pública	X			Art. 6 y 19 de la LDF	
3 Servicios Personales							
a.	Remuneraciones de los servidores públicos	Proyecto de Presupuesto		\$ 42,360,000.00		Art. 10 y 21 de la LDF	
b.	Previsiones salariales y económicas para cubrir incrementos salariales, creación de plazas y otros	Proyecto de Presupuesto				Art. 10 y 21 de la LDF	
INDICADORES DEL EJERCICIO PRESUPUESTARIO							
A. INDICADORES CUANTITATIVOS							
1 Ingresos Excedentes derivados de Ingresos de Libre Disposición							
a.	Monto de Ingresos Excedentes derivados de ILD	Cuenta Pública / Formato 5		0	pesos	Art. 14 y 21 de la LDF	
b.	Monto de Ingresos Excedentes derivados de ILD destinados al fin del A.14, fracción I de la LDF	Cuenta Pública		0	pesos	Art. 14 y 21 de la LDF	
c.	Monto de Ingresos Excedentes derivados de ILD destinados al fin del A.14, fracción II, a) de la LDF	Cuenta Pública		0	pesos	Art. 14 y 21 de la LDF	
d.	Monto de Ingresos Excedentes derivados de ILD destinados al fin del A.14, fracción II, b) de la LDF	Cuenta Pública		0	pesos	Art. 14 y 21 de la LDF	
	Monto de Ingresos Excedentes derivados de ILD destinados al fin del artículo noveno transitorio de la LDF			0	pesos	Art. Noveno Transitorio de la LDF	
B. INDICADORES CUALITATIVOS							
1	Análisis Costo-Beneficio para programas o proyectos de inversión mayores a 10 millones de UDIS	Página de internet de la Secretaría de Finanzas o Tesorería Municipal		0		Art. 13 frac. III y 21 de la LDF	
2	Análisis de conveniencia y análisis de transferencia de riesgos de los proyectos APPs	Página de internet de la Secretaría de Finanzas o Tesorería Municipal		0		Art. 13 frac. III y 21 de la LDF	
3	Identificación de población objetivo, destino y temporalidad de subsidios	Página de internet de la Secretaría de Finanzas o Tesorería Municipal		0		Art. 13 frac. VII y 21 de la LDF	
INDICADORES DE DEUDA PÚBLICA							
A. INDICADORES CUANTITATIVOS							
1 Obligaciones a Corto Plazo							
a.	Límite de Obligaciones a Corto Plazo			0	pesos	Art. 30 frac. I de la LDF	
b.	Obligaciones a Corto Plazo			0	pesos	Art. 30 frac. I de la LDF	

Presidencia Municipal
 H. Ayuntamiento 2018-2021
 Salinas S.L.P.

 C. PROF. ANTONIO V. PAEZ GALVAN
 PRESIDENTE MUNICIPAL CONSTITUCIONAL

 C. ARNULFO FRAUSTO ALMENDAREZ
 SINDICO MUNICIPAL

Tesorería Municipal
 H. Ayuntamiento 2018-2021
 Salinas S.L.P.

 L.C. EDITH ALEJANDRA LUEVANOS RAMIREZ
 TESORERO MUNICIPAL

 C. AMPARO QUINTERO GARCIA
 REGIDOR DE HACIENDA

Presidencia Municipal
 Ayuntamiento 2018-2021
 Salinas S.L.P.

